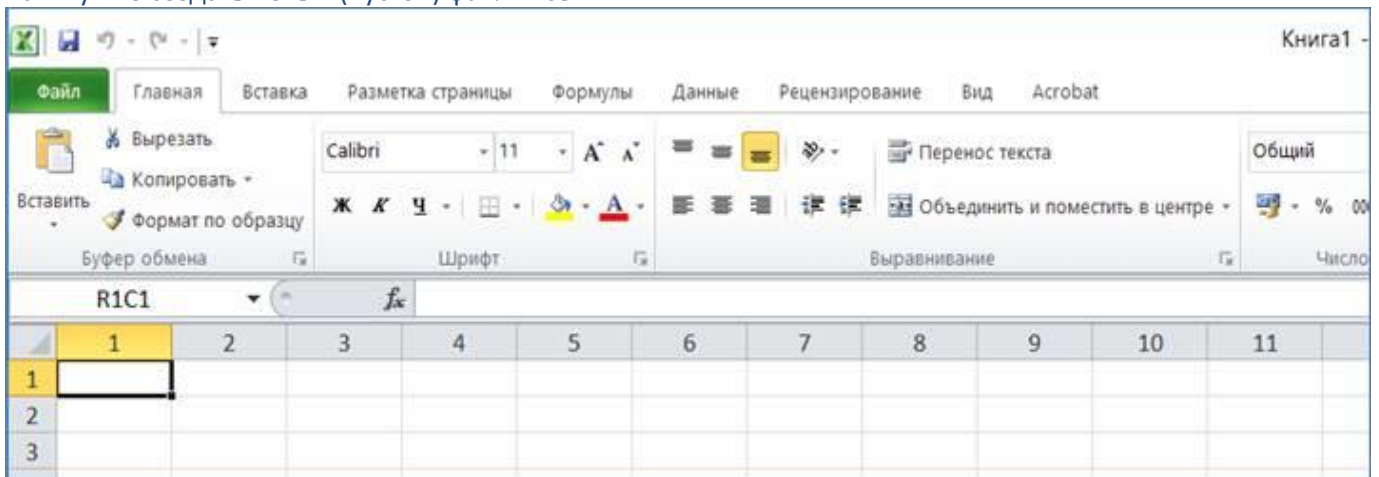


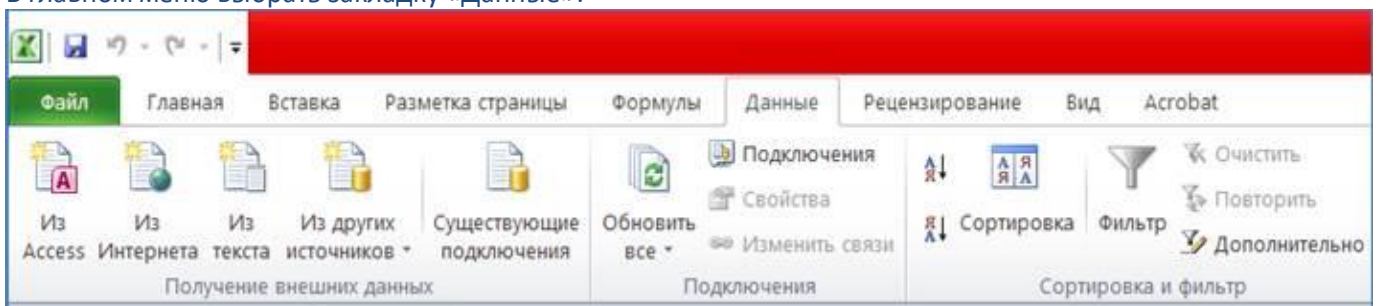
ФОРМИРОВАНИЕ ФАЙЛА EXCEL ИЗ ВЫГРУЖАЕМОГО ИЗ НАШЕЙ БАЗЫ ФАЙЛА XML

Ничего не нужно дополнительно программировать, достаточно использовать стандартные инструменты Excel. Вся процедура формирования файла Excel занимает не более 2-х минут. Более того, перечисленные ниже шаги, вам нужно проделать на одном компьютере всего один раз (далее, после инструкции, поясню о чем речь). Итак...

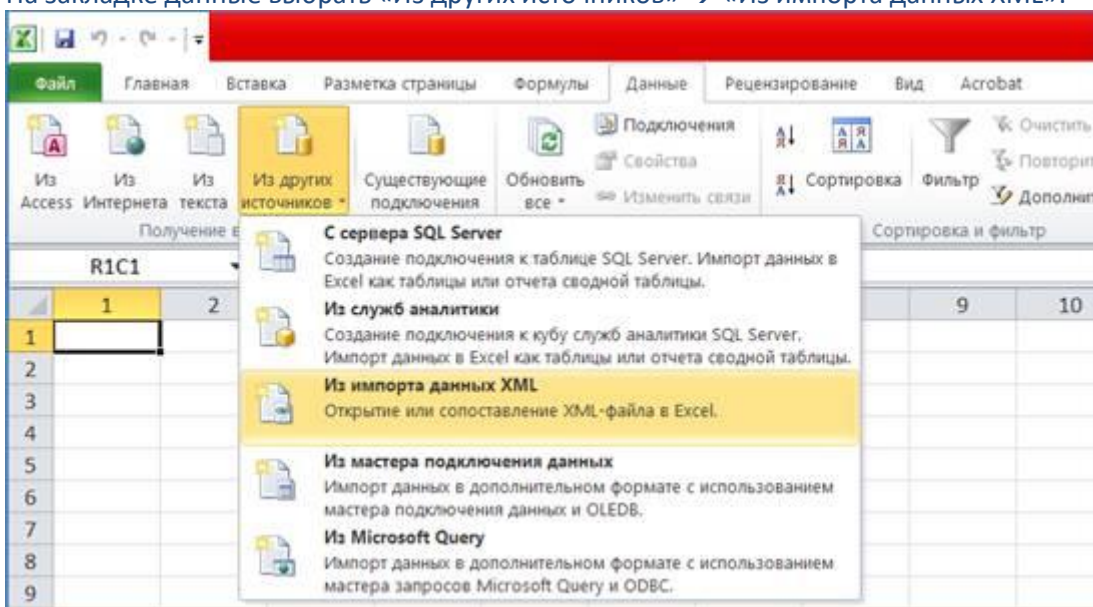
- 1) Вам нужно создать новый (пустой) файл Excel:



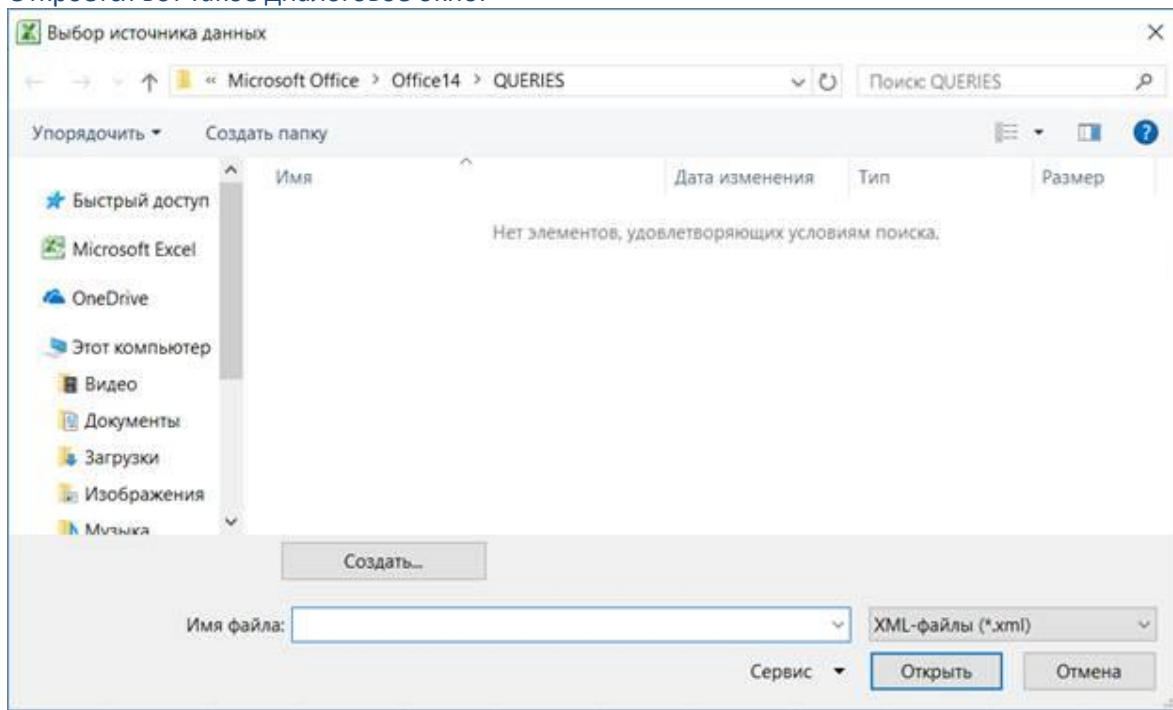
- 2) В главном меню выбрать закладку «Данные»:



- 3) На закладке данные выбрать «Из других источников» → «Из импорта данных XML»:

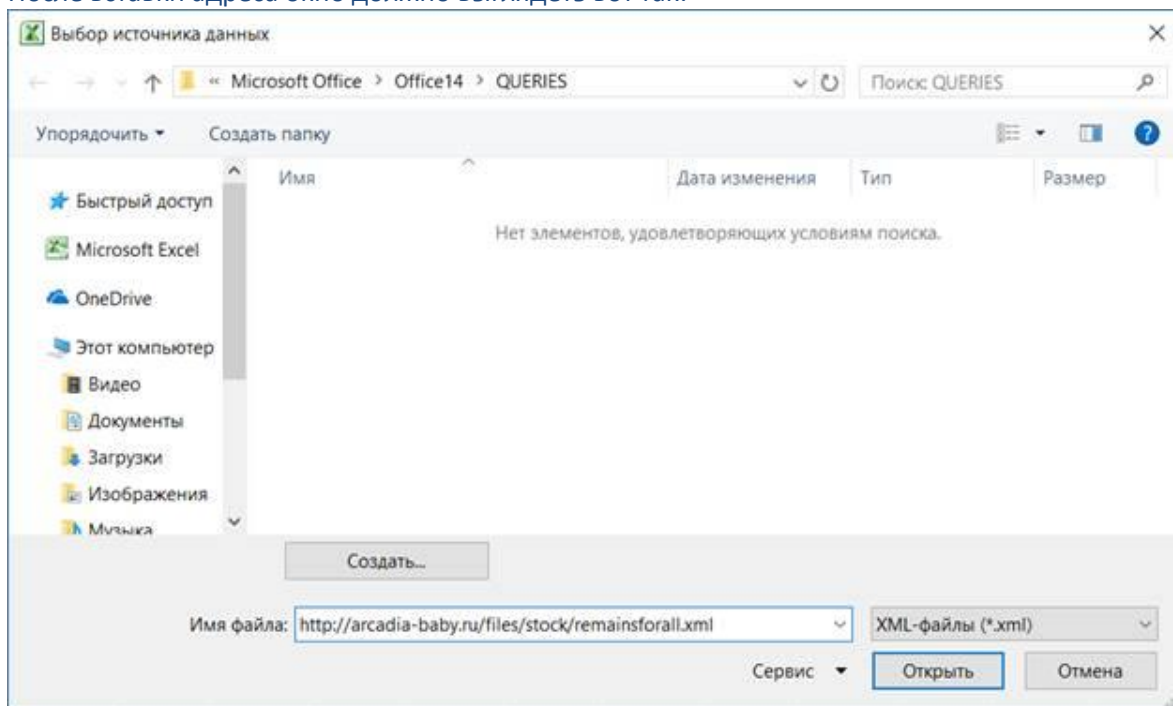


4) Открывается вот такое диалоговое окно:



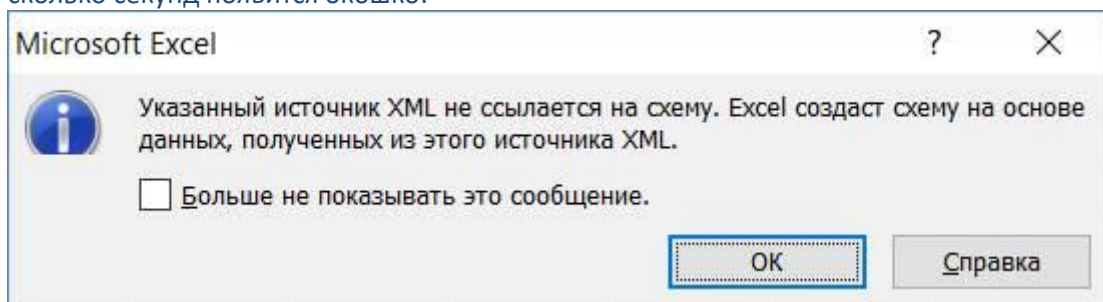
5) В поле «Имя файла» (внизу окна) нужно вставить вот этот адрес: <http://arcadia-baby.ru/files/stock/remainsforall.xml>

После вставки адреса окно должно выглядеть вот так:



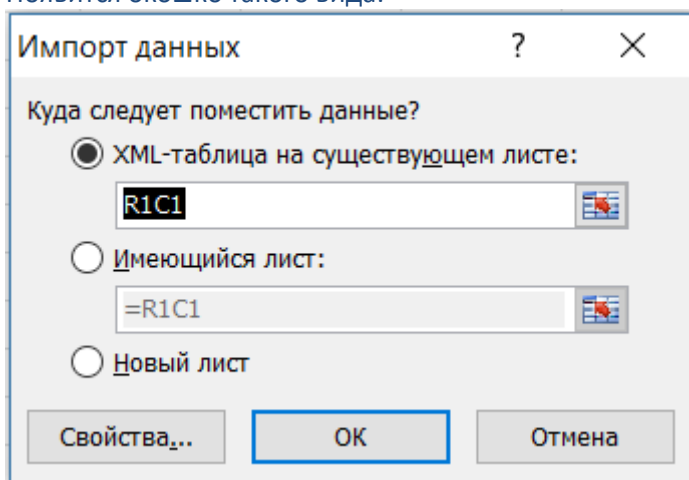
И теперь нажмите кнопку «Открыть».

6) Через некоторое время (зависит от скорости интернета и некоторых других параметров), обычно через несколько секунд появится окошко:



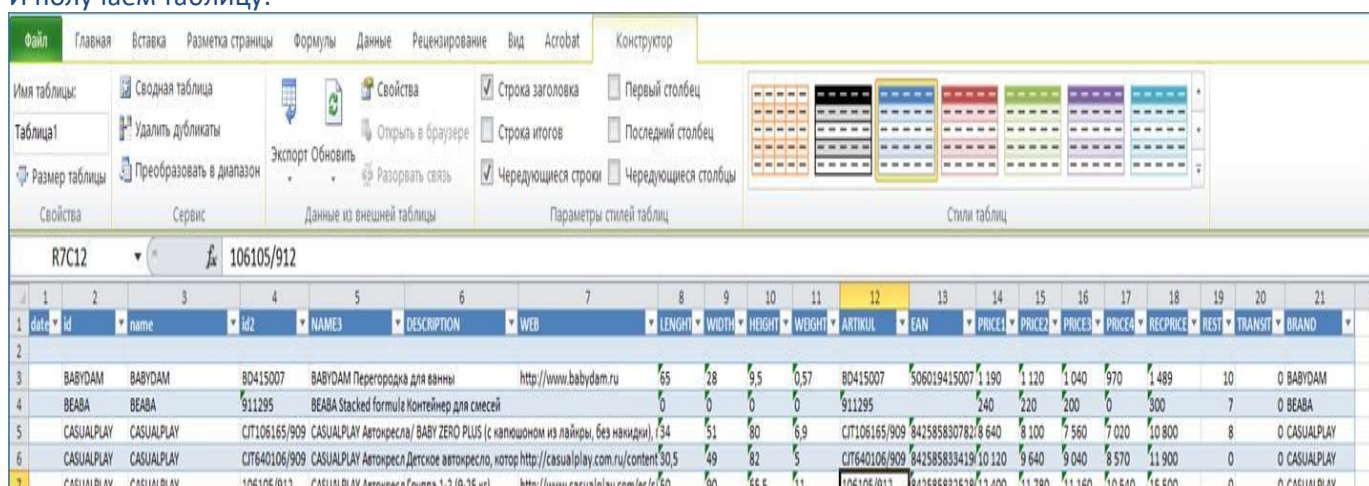
Нужно просто нажать кнопку «ОК».

7) Появится окошко такого вида:



Тоже просто нажимаем кнопку «ОК».

8) И получаем таблицу:



Колонки “PRICE1...PRICE4” – колонки оптовых цен, “RECPRICE” – РПЦ. В общем, несмотря на англоязычные наименования, все названия колонок понятны.

Теперь вы можете сохранить файл с таблицей на своем рабочем компьютере в нужной папке.

И, что **ОЧЕНЬ ВАЖНО**, в данном файле сохраняется привязка к источнику XML – файлу на нашем сайте, расположенному по адресу из п.5: <http://arcadia-baby.ru/files/stock/remainsforall.xml>. Это означает, что Вам не нужно будет заново создавать пустой файл и импортировать в него данные из XML, а достаточно на закладке «Данные», которую мы с вами открывали в п.2, просто нажать «Обновить все» - это кнопка в виде листочка (или листочков – зависит от версии Excel) с дугообразными зелеными стрелочками. Таким образом, все изменения, которые будут попадать в источник – файл XML – с нашей стороны (изменения цен, добавление/удаление артикулов, изменение складских остатков и т.д.), будут подгружаться в ваш файл Excel, созданный на вашем компьютере. Т.е. у вас всегда будет актуальная информация, и вы сможете получать ее в любое удобное для вас время САМОСТОЯТЕЛЬНО. Однако помните, что для обновления данных Ваш компьютер должен быть подключен к Интернету.

Если вы захотите иметь такой файл на другом компьютере, то нужно будет создать его с нуля по этой инструкции и сохранить. Обновление данных делать точно так же.

Будем рады ответить на вопросы, если появятся.

Компания Аркадия

115114, Москва, ул. Дербенёвская, 24с3

Тел.: +7 (495) 7-999-190, +7 (495) 726-0356

www.arcadia-baby.ru